

一般社団法人 日本船用工業会 御中



ジャパンパビリオン内メンバーズゾーン
レイアウト・ブースデザインご提案書

JAPAN PAVILION

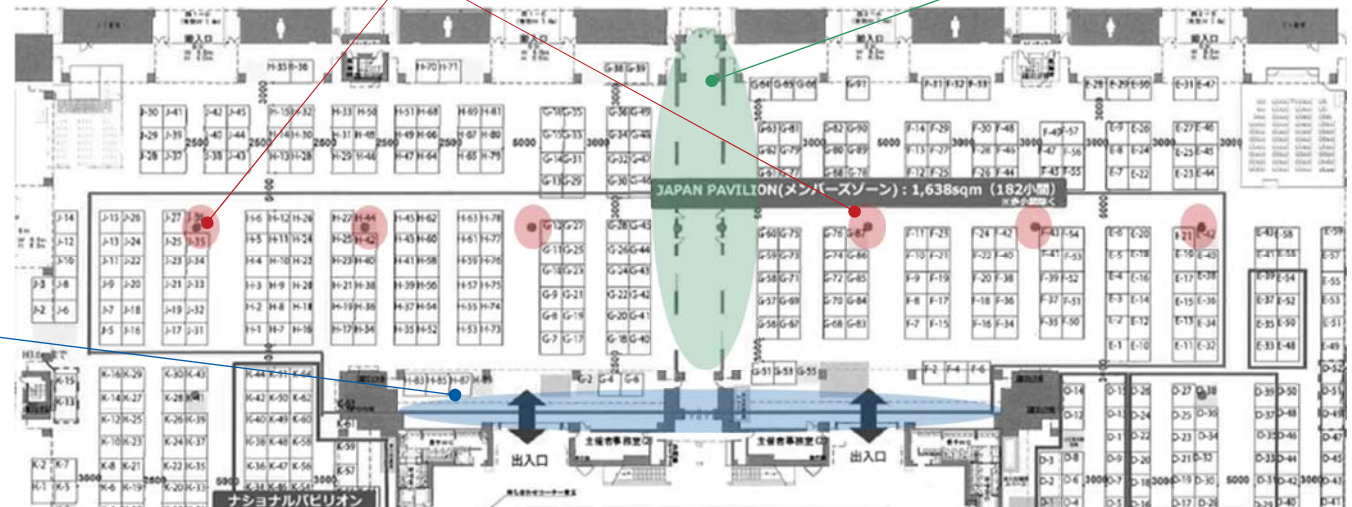
柱



ホール間壁面

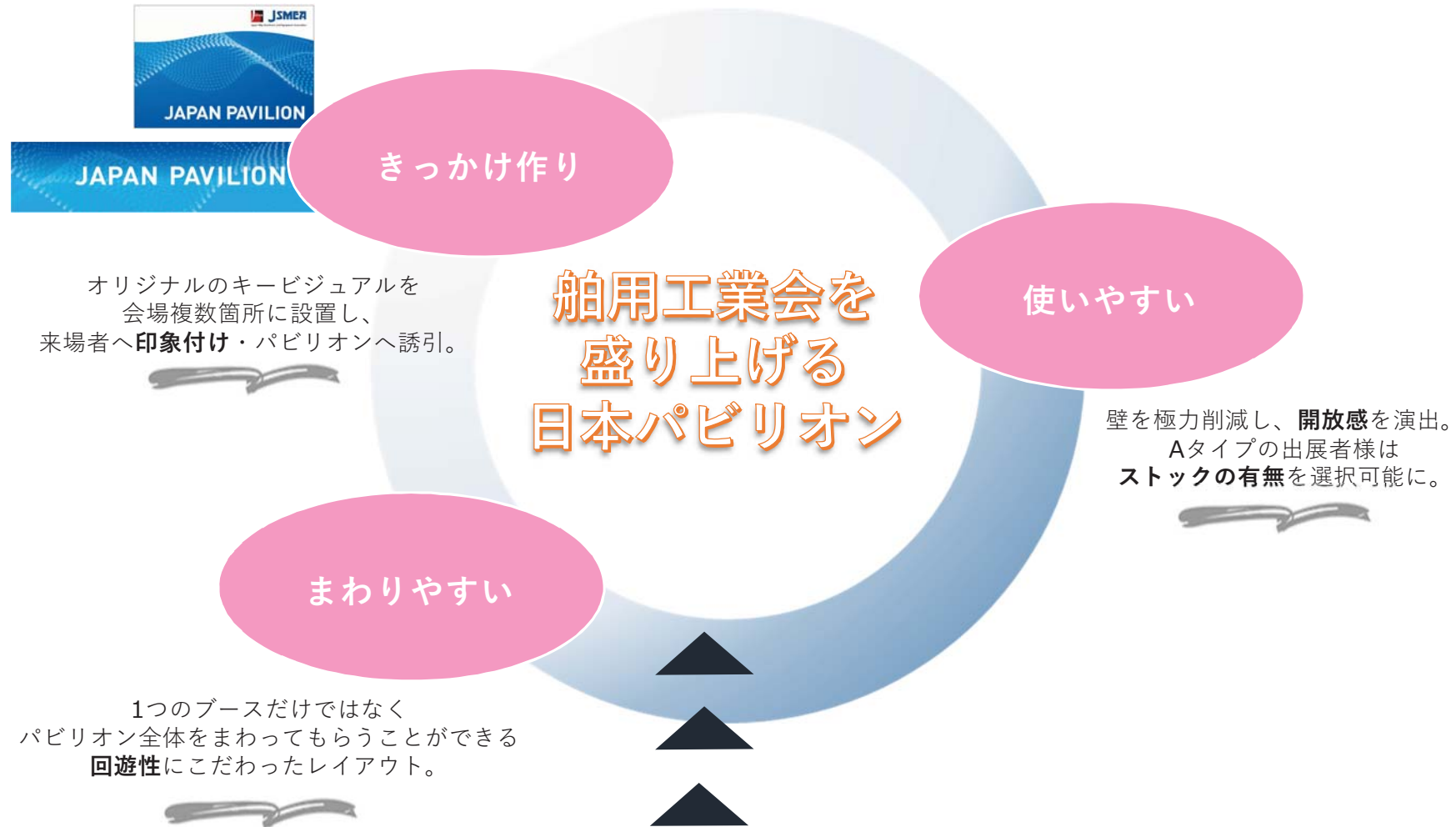


低天井



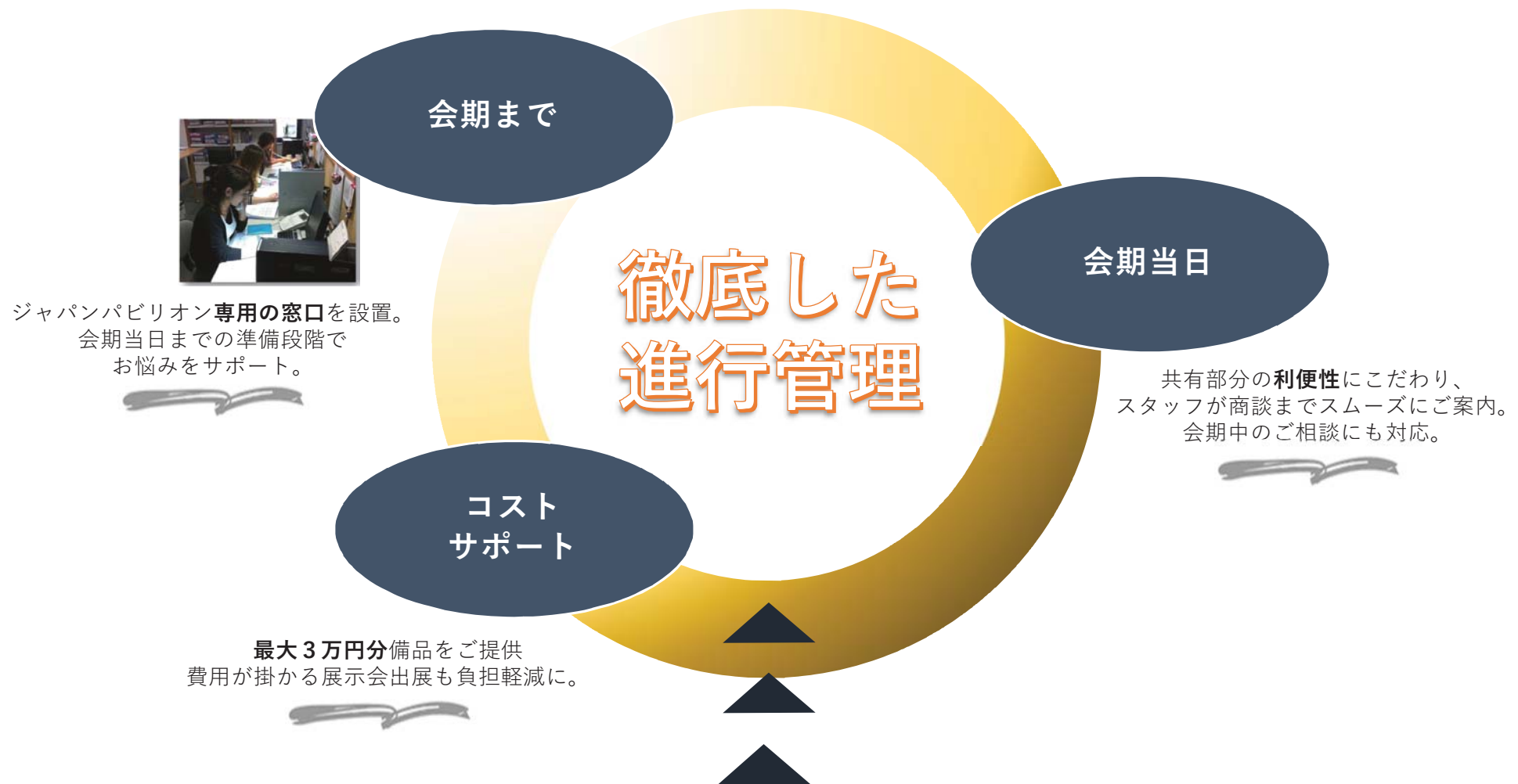
①出展効果を最大限に発揮させるため、各企業様が“製品をPRしやすい環境”を整備
②“出展者様の業務軽減”のため、経験豊富サポートチームで安全・安心の全体管理
上記2つのキーワードをもとにご提案を致します。

出展効果を最大限に発揮させるため、
各企業様が“製品をPRしやすい環境”を整備致します。



70社のトータルディレクションを
豊富な実績と万全対応力でサクラインターナショナルがお手伝いします。

“出展者様の業務軽減”をキーワードに
しっかりとしたサポート体制で安全・安心の全体管理を行います。



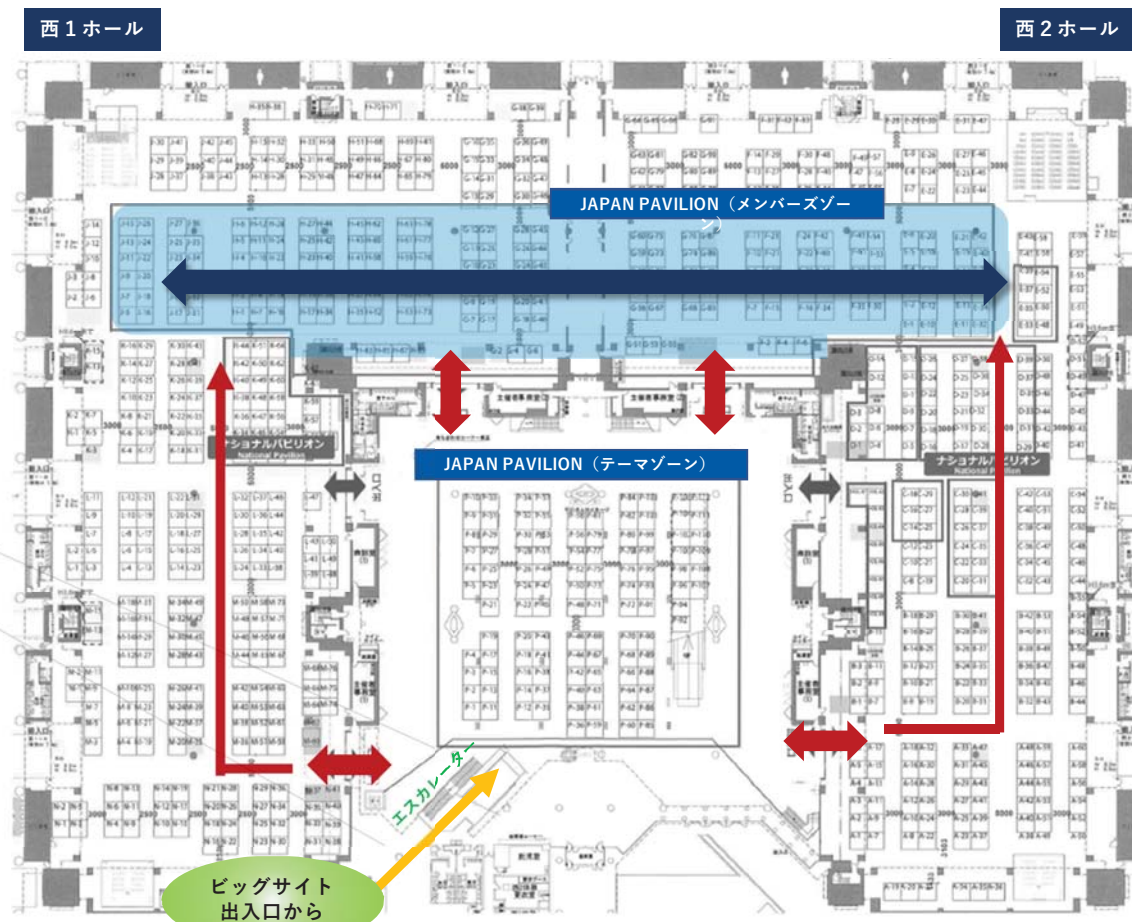
70社のトータルディレクションを
豊富な実績と万全対応力でサクラインターナショナルがお手伝いします。

東京ビッグサイトの会場から西ホールまでの来場者導線を予測し、パビリオンのレイアウトを設計します。



ビッグサイト会場導線

西1・2ホールへ行くためには、りんかい線/ゆりかもめどちらの電車を利用して、ビッグサイト出入口からエスカレータを利用する導線になります。



西1・2ホール内導線

西ホールの展示会では、多くの来場者が上記のような導線を通り、ジャパンパビリオンへ向かうと考えられます。

会場導線を“そのままパビリオン内へと流す”レイアウトをご提案致します。

会場導線からの来場者を巻き込むパビリオン内導線を目指します。

パビリオンのレイアウトを横に組むことで、西1・2ホール入り口からの来場者を受け止め、パビリオン内での回遊性を高めます。

横レイアウトが効果的な理由

もし縦レイアウトだと・・・



パビリオン全体を回るためには
何度もターンをする必要がある



横にコマを配置することで、
パビリオン直進している間に、
全体を回ることが可能になります。

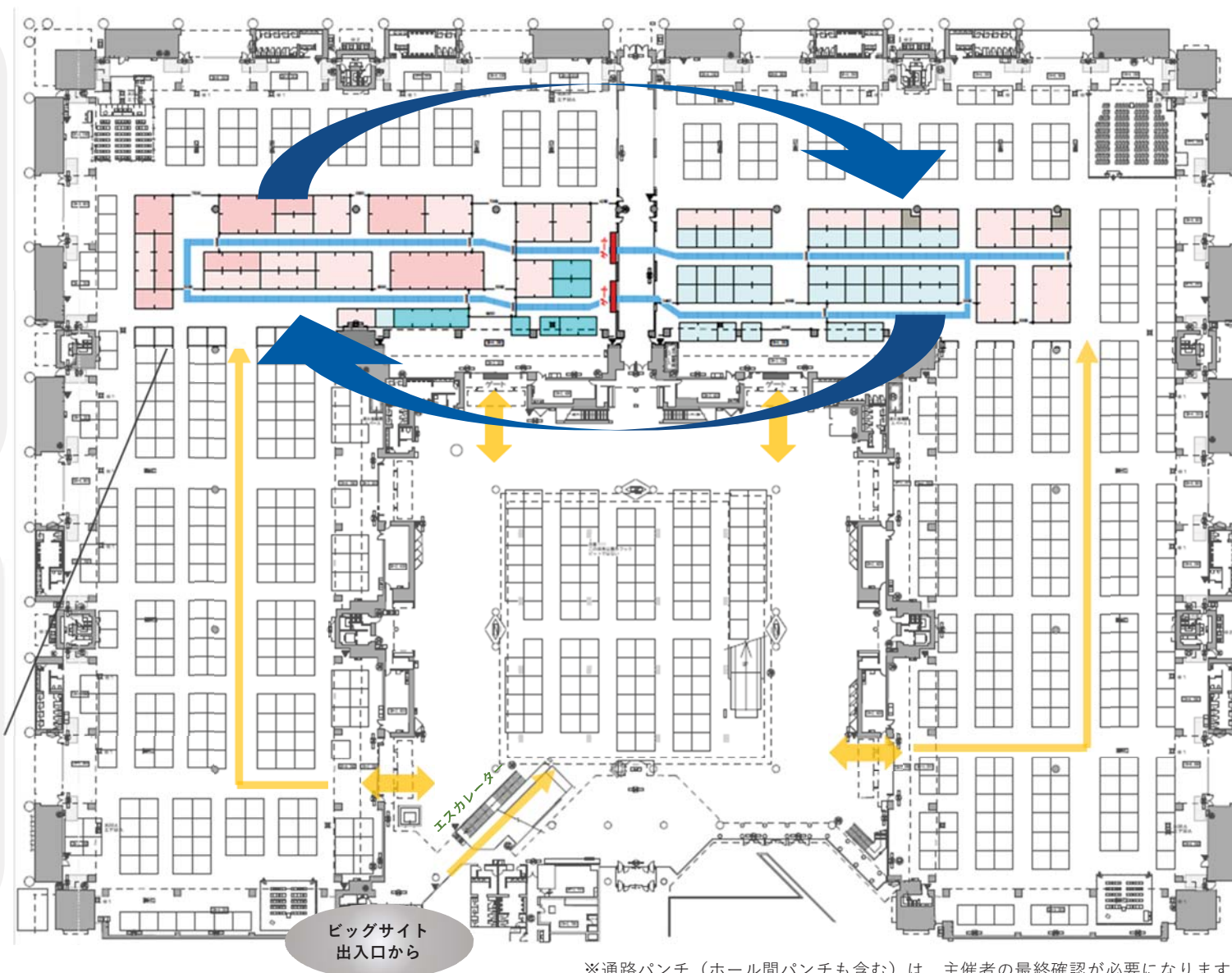


さらに

パビリオン内通路 パンチカーペット 敷設




会場導線に乗ってきた来場者を
確実に受け止め、逃しません。
足元のパンチカーペットに沿って
パビリオン全体を回遊させます。



※通路パンチ（ホール間パンチも含む）は、主催者の最終確認が必要になります。

西ホールの懸念点も基礎業務を行う当社ならではのやり方で解決致します。



それぞれブースの外側に柱が来るようにレイアウト配置を行い、柱が展示へ及ぼす影響を最小限に留めました。



パビリオン全体で統一感を持たせるため、低天井部分に小間を配置しておりません。



小間を横方向に配置し、足元のパンチカーペットで流れを作ることで、パビリオンの連続性を演出します。

各社の最新技術が、大きな波となり海事業界を牽引していく姿を
グラフィックを用いて、ブース全体で表現します。

ブース内照明


パビリオン各所に照明を配置し
明るく華やかな印象を演出。



西1ホールへ

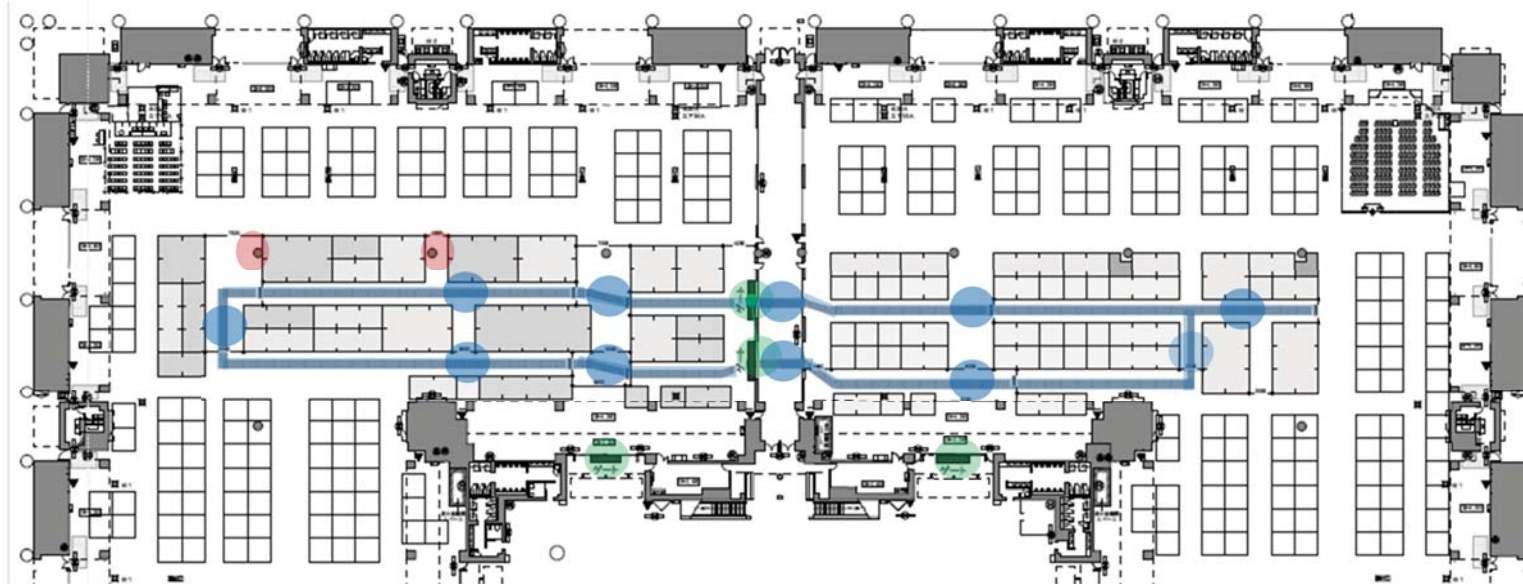
パビリオンキービジュアル
コンセプトを表現したサインを各所に
設け来場者に印象づけます。





パビリオン全体に敷設した通路パンチで
タイプの違うブースが複数ある中でも、ジャパンパビリオンの“一体感”を演出

オリジナルのキービジュアルを会場複数箇所に設置し、
来場者へ印象付け・パビリオンの連続性、一体感を演出いたします。



柱



防火帯を避け設置できる柱には
パビリオンバナーを設置します。
※要主催者確認

ゲート



消防導線を避け設置できる場所
にはパビリオンゲートを設置します。
※要主催者確認


カーペットLOGO



パビリオン通路のの分かれ道等に
LOGOを表示。
※要主催者確認

ジャパンパビリオンを印象付けるキービジュアルを
2パターンご用意致しました。

Aパターン



日本が誇る、優良海事関連企業が終結するジャパンパビリオン。
各社の最新技術が一堂に会して、
大きな波となり海事業界を牽引していく様を表現しました。


Bパターン



日本の造船、海運業界各社が一同に会するジャパンパビリオン。
そのスケールと一体感、最新技術の総合力が国内外に広がる様を
波のうねりと飛沫で表現しました。

ジャパンパビリオンの顔となるグラフィックを選ぶ事も可能です。

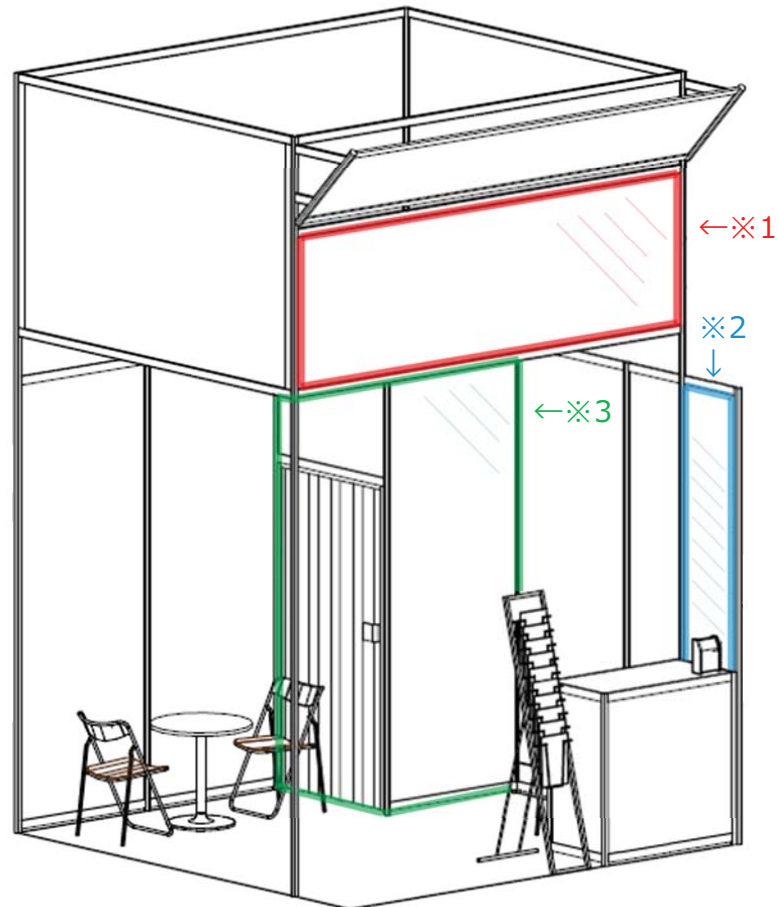
Aタイプ出品者のブース(1小間)には、基本装備として以下の付帯備品が含まれています。



基本付帯備品

- ・ 丸テーブル×1台
- ・ 椅子×2脚
- ・ カタログスタンド×1台
- ・ 貴名受け×1台
- ・ スポットライト(100W)×6灯※内3灯は社名板当て
- ・ 2口コンセント(500W)×1個
- ・ 壁面パネル×1式
- ・ パンチカーペット×1式
- ・ 出展社サイン×1枚

Aタイプ出品者のブース(1小間)のご提案ポイント




※1 出展社サインイメージ



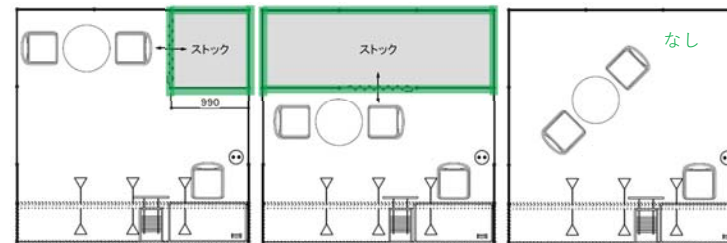
出展社サインは、写真や企業LOGO等を頂戴出来れば当社でレイアウトを行いキャッチコピー等も記載可能です。
大きな板面を利用し是非、来場者へのアピールにご活用ください。
※パビリオンイメージを統一する為、幾つかのテンプレートを
ご用意させていただきます。

※2 半透明パネル



各社の仕切り壁の一部に半透明のパネルを用いる事でより解放感のある空間を演出いたします。

※3 ブース内ストックスペース




西ホールの特性上、多くの共同ストックスペースが確保出来なかった為、各ブース内ストックを無料でご提供させていただきます。
出入り口に使用するアコーディオンは鍵付きの施錠式となっておりますのでセキュリティ面もご安心ください。

**Bタイプ出品者のブース(スペース渡し)に、
パンチカーペットを基本装備としてご提案申し上げます!!**

ブース番号パネル




ブース番号パネル



Bタイプ出品者は通常の装備は
スペースとブース番号パネルのみ


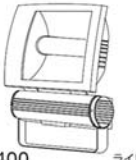

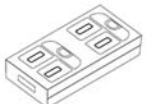
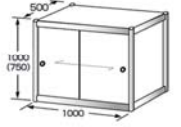
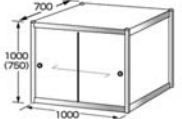
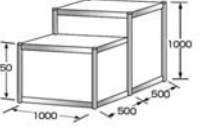
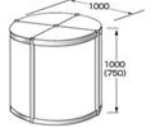








スペース分のカーペット(単色)と
ブース番号パネルが基本装備となります。



カーペットの色もお選び頂けます。

ABタイプ全出品者様1社につき3万円(税抜)分のオプションを無料でご用意いたします!
申し込み用紙をご用意させて頂きますので是非、ご利用ください。

オプション備品例

蛍光灯 40W  ¥4,400 ライト色:白	HID スポット  ¥11,400 ライト色:白	アーム スポット 100W  ¥3,600 ライト色:黄	コンセント  ¥8,300 100V/500Wまで
展示台①(下部収納付)  ¥6,000	展示台②(下部収納付)  ¥6,000	展示台③(ひな壇)  ¥10,000	展示台④(円型)  ¥16,000
卓上カタログスタンド  ¥1,600	白布 (2200x1000)  ¥1,200	カウンターチェア  ¥3,200	パイプイス  ¥640
角テーブル(天板白)  ¥2,000	カウンターテーブル  ¥6,800	丸テーブル(天板白)  ¥4,000	会議テーブル(天板白)  ¥3,200

例えば電気器具
パネルの展示が5枚あるので付帯の3灯の他2灯欲しい
⇒アームスポット×2灯 ¥7,200

製品の実演用のコンセントの他、携帯充電もしたい・・・
⇒コンセント×1個 ¥8,300

例えば展示台
ストックまでは不要だが収納できる展示台が欲しい
⇒展示台①×1台 ¥6,000

例えばユーズフル
イベント1,2日目の終了後、展示台の製品を隠したい
⇒白布×4枚 ¥4,800

例えば机
ストック内に作業用の小さい机が欲しい
⇒角テーブル×1台 ¥2,000



これだけオプションを付けても
¥28,300で無料!!!

※電気器具は、1次2次の幹線工事込みの金額になっており、お申込み頂ければ、面倒な申請も不要で
すぐ使える状態でご用意いたします!
※電気関係の追加は、2次側工事を当社のみで行う場合とさせていただきます(複数の電気業者が工事をする
と配線工事が複雑になり危険なため)

ジャパンパビリオン専用窓口の開設

SEA JAPAN ジャパンパビリオン出展者対応専用窓口を設置し、出展者対応を徹底して行います。

ご採用後、弊社内に専用窓口を設け、御問い合わせ専用E-mailアドレス(japanpavi2020@oooo.co.jp)および専用電話回線を開設致します。

豊富な過去実績を持つ担当スタッフによる出展者サポート業務により、出展のご担当者の皆様からの問い合わせに対して、迅速に対応。
複数提出先がある申請書類関係も当社でとりまとめを行い、複雑な出展前の準備も簡易的に行って頂けるようサポートいたします。

経験豊富なスタッフが丁寧に対応致します！



面倒な書類関係も
提出先を1か所に集約！

装飾施工届

電気申請

床面工事申請

給排水/エアー申請

無料オプション
備品申し込み

ジャパンパビリオン出品者専用のマニュアルを作成し基本情報から必要事項、専用オプションの申込み等、分かり易くご説明いたします。



ページ案

展示会概要

- ・ 開催概要
- ・ 全体スケジュール
- ・ 各種バッジ

搬入出

- ・ 搬入出概要
- ・ 車両搬入出
- ・ 輸送

施工・装飾

- ・ ジャパンパビリオン出品者専用オプション備品一覧
- ・ ジャパンパビリオン出品者専用オプション備品申込書
- ・ Bタイプ出品者図面提出のご案内
- ・ 危険物持込確認
- ・ 準備日、ジャパンパビリオン専用施工カウンター位置のご案内

運営


- ・ 商談室(主催者事務室(2))利用のご案内
- ・ 運営スタッフお問合せのご案内

お問合せ先(施工事務局：サクラインターナショナル内)


etc・・・

展示会主催者の発行するマニュアルよりパビリオン出展の際に、必要な情報を抜粋し弊社でお手伝いする事項を明確にいたします。


経験豊富なスタッフが出展効果を最大限にするアドバイスをします。
是非ご相談を！



製品点数が多く
展示台スペースが
もっと必要かな？



壁にパネルや
ポスターをつけ
たいけど、どう
したらよい？



現場で脚立は
借りる事はで
きるのだろう
か？



製品の詳細と点数等を教
えて頂けますか。弊社の
展示台は自社部材の為、
ひな壇にする事も可能で
点数も多く立体的に展示
できます！

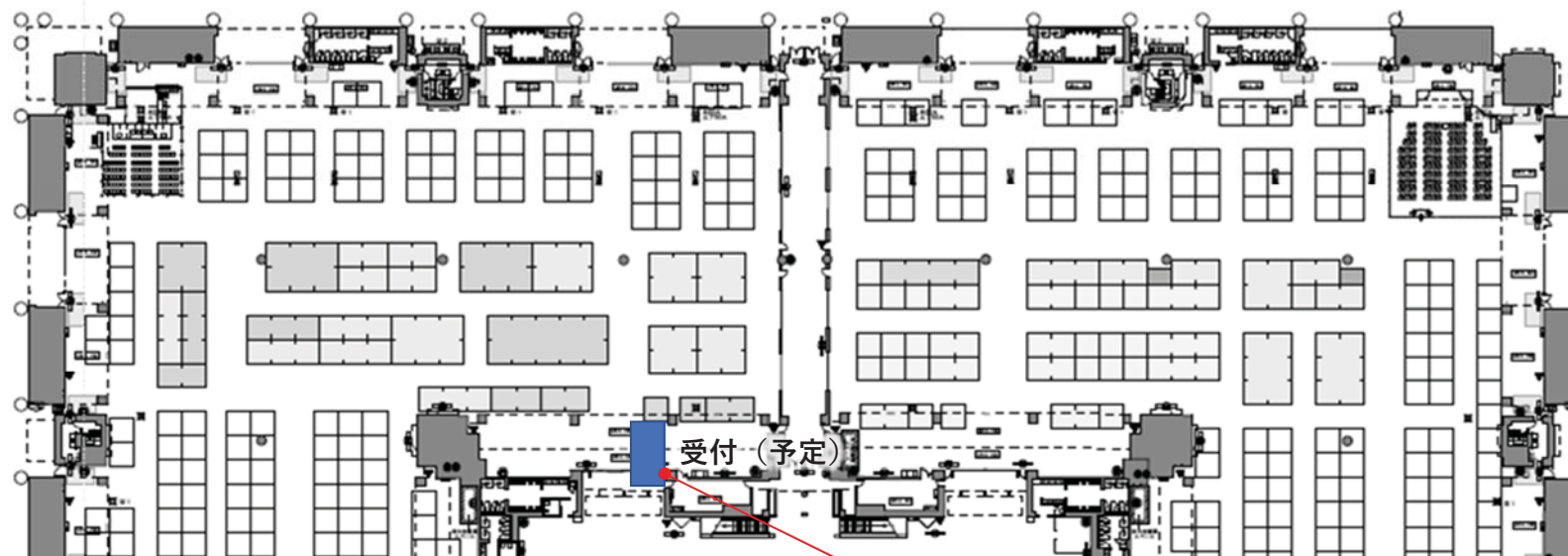


持込みされますか？持込み
でしたらサイズと素材をご
連絡いただければ、取付用
パーツをご案内します。新
たに作成されるのであれば、
壁面へのグラフィックをご
提案いたします。



無償で貸出しておりますの
で当日施工受付カウンター
までお越しください。

施工日対応も、弊社スタッフが万全にお手伝いします。



施工受付

- ◆ 施工日当日（10日）は、
出展者対応用の施工受付カウンターを設けます。

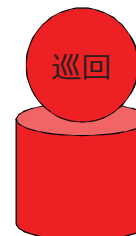
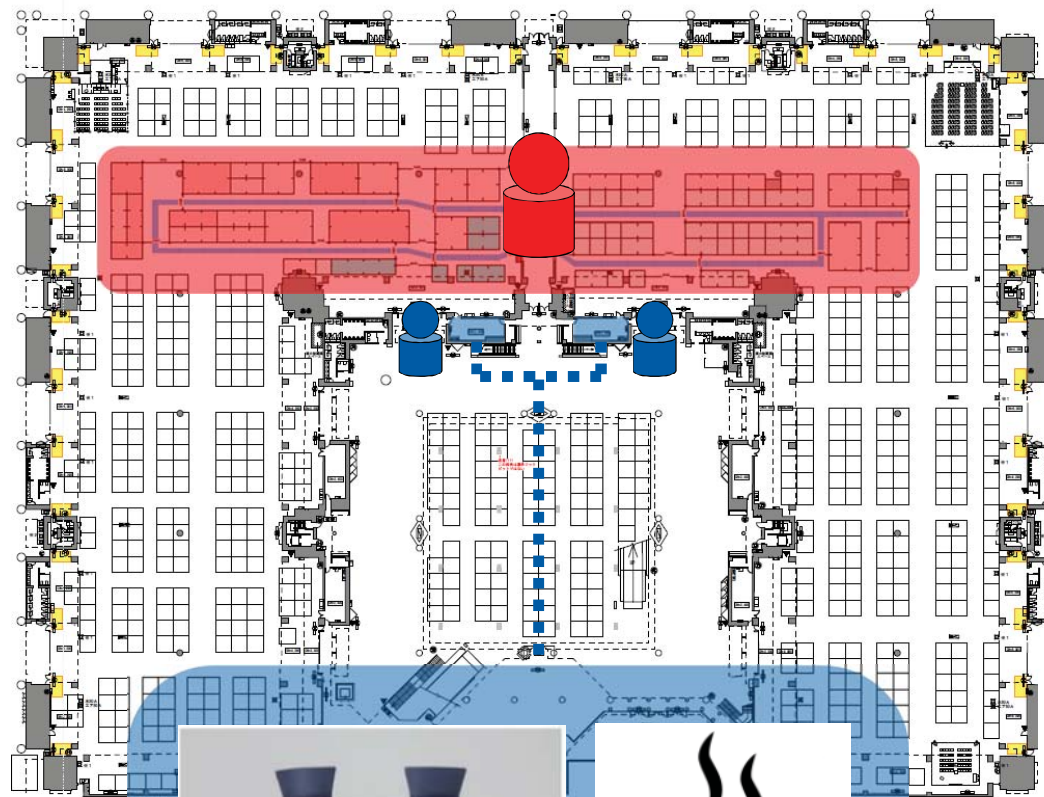
対応内容：

- 1) 各種社名版・パネルの事前確認
 - 2) 申請関係納品確認
 - 3) 現場当日追加備品の対応
 - 4) そのほか、施工に関する対応
- ※ 展示台の高さ変更・パネル取り付けなど



準備期間中の担当者が、施工日当日も担当致しますので、
最後までご安心いただけます！

一目でジャパンパビリオンのスタッフと分かる人員を配置し皆さまのお困りに対応いたします。
また、事務室を利用した商談スペースの環境を整え商談をサポートいたします



運営ディレクター1P×1名

当日業務：常時メンバーズゾーンを巡回し、開催期間中全てのお困りに対しご対応させていただきます。




運営スタッフ2P×3名

当日業務：主催者事務室(2)×2部屋を商談ルームとして使用する為、関係者以外の立ち入り制限やコーヒー補給、ゴミ捨て等に対応させていただきます。



※イメージです。

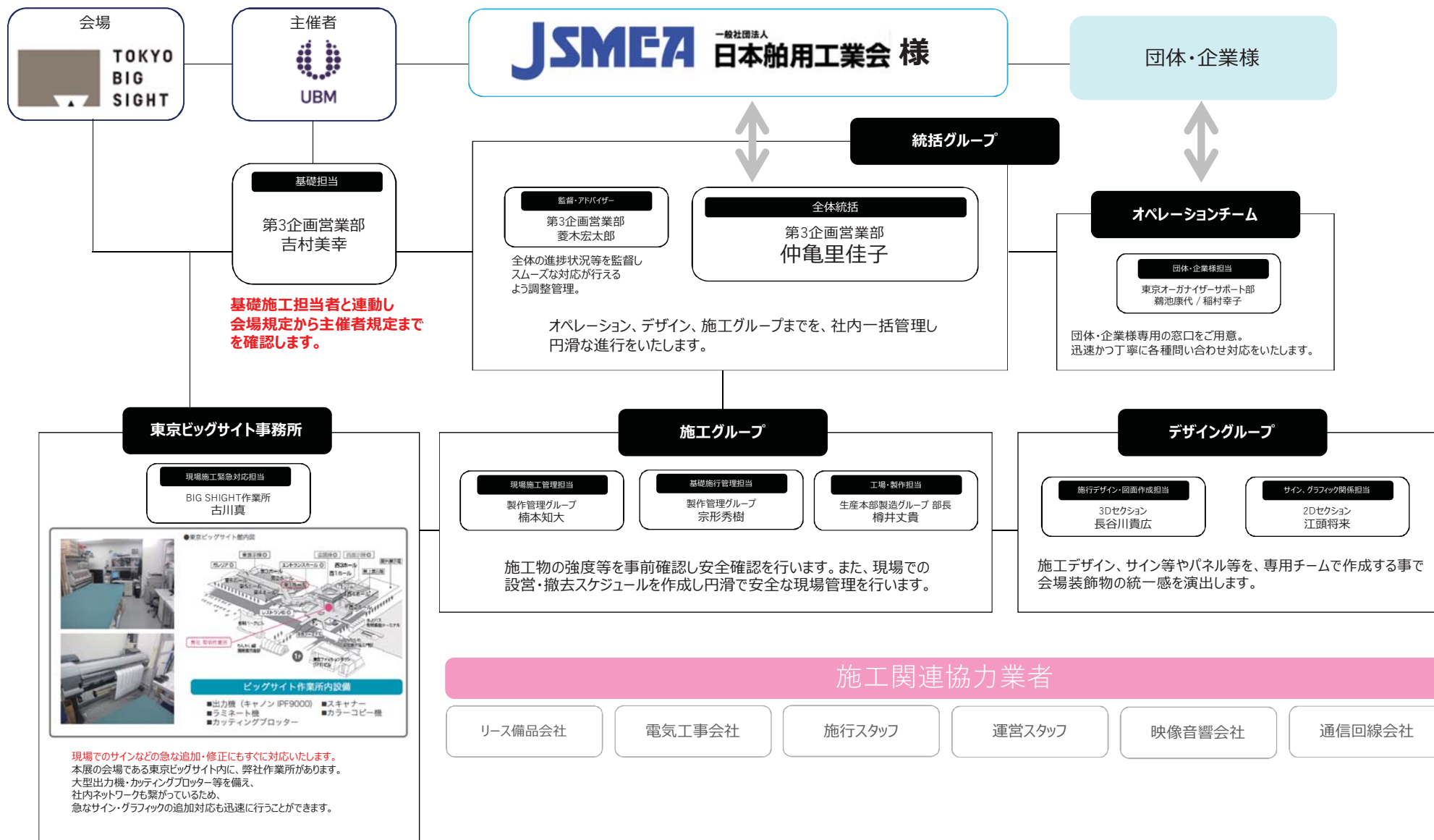


主催者事務室(2)×2部屋を商談ルームとして使用。
商談に必要な机・イスセットの他、コーヒーマーカーをご用意させて頂き落ち着いた雰囲気での商談環境を整備いたします。



一目でみてジャパンパビリオンのスタッフとわかるようにLOGO入りブルゾン着用。

ディレクター及びスタッフは、巡回と常駐があり会期中は、トランシーバで連絡を取り合っておりますので突発的な場合でも迅速に連絡・連携を行い対応します。
※ディレクターは、弊社常駐の施工スタッフとも連携しておりますので装飾物のトラブルも対応可能です。




首都圏の主要展示会場の他、地方主要都市においても
展示会や学会などの施工・運営業務を行っています。

過去1年の実績数

会場全体施工(主催者業務) 年間約**120件**

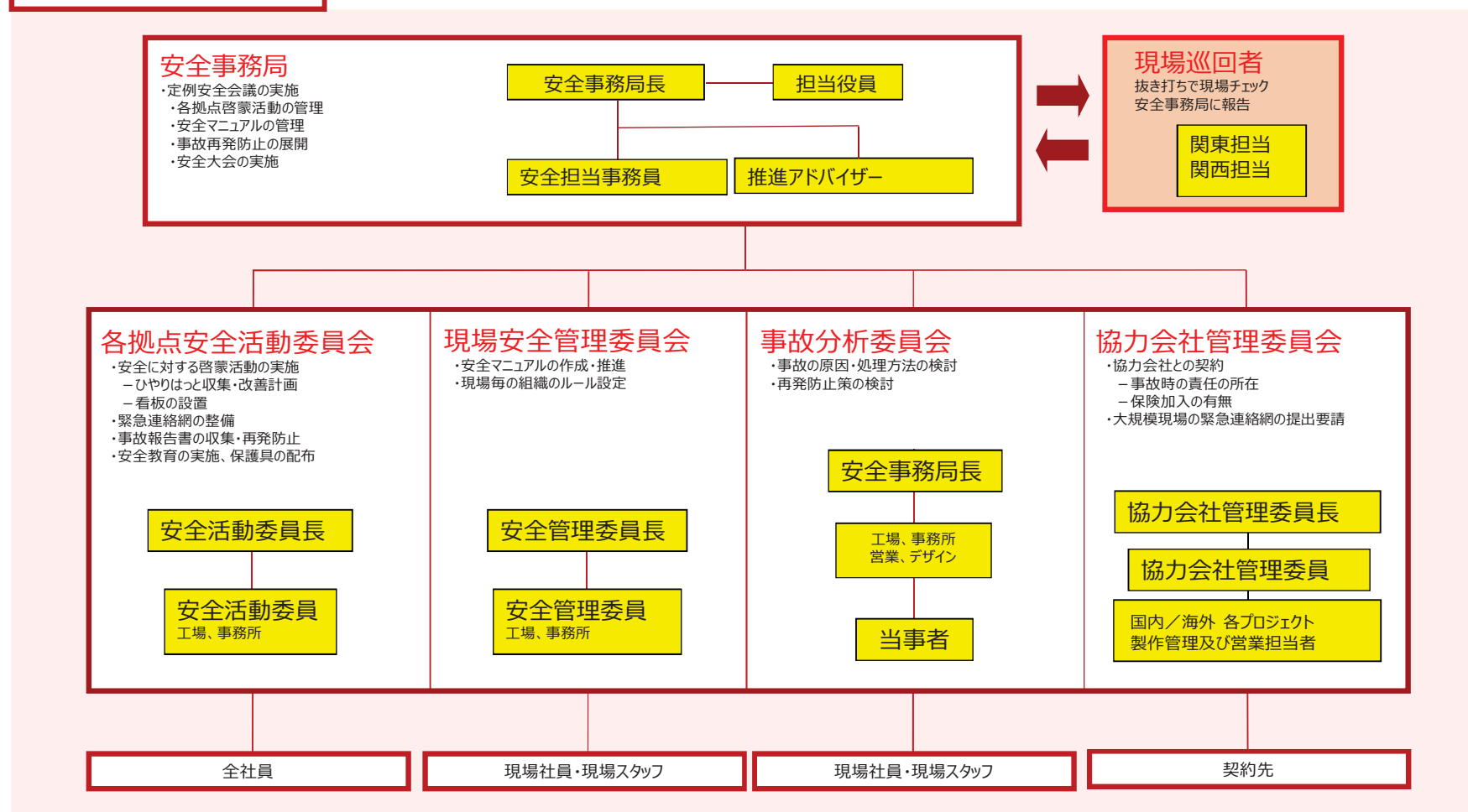
※2020年 SEA JAPANにおかれましても弊社が全体施工を請け負っております。

特別装飾施工(個社等業務) 年間約**1,300件**



弊社は安全委員会を組織し、安全に関する啓蒙活動、事故原因・処理方法の定例会実施、安全教育の実施、保護具の配布などの活動を通じて、現場事故ゼロを心がけております。

安全委員会委員長



事前に安全管理マニュアルを作成し、様々な緊急時対応のフローを明記。
 施工開始前にも施工スタッフで共有、情報周知を徹底すると共に消防訓練実施など安全意識を徹底しております。

