

船工第399号  
令和3年1月6日

会員各位

一般社団法人日本船用工業会  
専務理事 安藤 昇  
(メール配信のため公印省略)

マイナンバーカードの積極的な取得と利活用の呼びかけについて（国交省協力依頼）

貴社におかれては、平素から当会の事業運営につきまして各段のご高配を賜り、厚く御礼を申し上げます。

さて、マイナンバーカードの普及については、これまでも、一昨年6月4日にデジタル・ガバメント閣僚会議で決定された「マイナンバーカードの普及とマイナンバーの利活用の促進に関する方針」（別添・別添1。以下「方針」という。）に基づき、マイナポイント事業による消費活性化策や本年3月から開始予定のマイナンバーカードの健康保険証利用を念頭に、マイナンバーカードの積極的な取得と利活用の促進が行われてきているところですが、今般、国土交通省海事局船舶産業課長から、標記に係る協力依頼（別添）がありました。

マイナンバーカードの健康保険証利用は、企業の健康保険に係る事務のコスト縮減につながることを期待されるものです。また、従業員におかれましても、各種証明書のコンビニでの取得やe-Taxによる確定申告等での利用、さらには今後、運転免許証との一体化も検討されている等、マイナンバーカードは、大きなメリットがあるカードとのことです。

つきましては、下記の要領で、貴社の従業員等に対し、マイナンバーカードの積極的な取得と利活用の促進について呼びかけを行っていただきますよう、お願い申し上げます。

## 記

- 1) 国より、呼びかけに係る資料の提供を受けました。添付しますのでご活用下さい（チラシ「メリットいっぱい、マイナンバーカード」）。資料は、そのまま、貴社のイントラネットへ掲載いただいたり、社員に対しメール添付でお知らせいただけるよう、作成されているとのことです。全ての従業員の方が閲覧できるように、チラシの周知をお願いします。
- 2) 関連する以下の動画、また、ポスター及びリーフレットの電子媒体の提供も受けました。ポスター及びリーフレットは広報素材一式としてお送りします。ご活用下さい。
  - ・説明動画「メリットいっぱいマイナンバーカード」  
<https://www.cao.go.jp/bangouseido/link/prmovie33.html>  
(従業員にご視聴いただくよう呼びかけをお願いいたします。)

- ・ポスター「これからは手放せない！マイナンバーカード」
  - ・リーフレット「持ち歩いても大丈夫！マイナンバーカードの安全性」
  - ・リーフレット「つくってみよう！マイナンバーカード」
  - ・リーフレット「利用申込受付開始！マイナンバーカードが健康保険証として利用できるようになります！」
  - ・リーフレット「2021年3月（予定）からマイナンバーカードが健康保険証として使えるようになります！」
  - ・リーフレット「マイナンバーカードで上限5000円分のマイナポイントがもらえる！」
  - ・リーフレット「つかってみよう！マイナポータル」
- 3) 国より、呼びかけは、できる限り速やかに実施頂きたいとのことです。
- 4) 令和2年度中にQRコード付きのカード交付申請書がカード未取得者に送付される予定とのことで、国としては、QRコードを用いたオンライン申請を推奨されているとのことです。また、一部の市区町村においては、カードの交付申請について、会社等に赴く方式を実施しているとのことです。御興味がある社におかれては、市区町村のマイナンバーカード担当課に御相談下さいとのことです。
- 5) 以上のほか、貴社の実情に応じ、従業員等に対し、効果的な呼びかけ等を行っていただければ幸いです。よろしくお願いいたします。

以上

添付：

- ・国交省協力依頼文書（「マイナンバーカードの普及とマイナンバーの利活用の促進に関する方針」を含む）
- ・チラシ メリットいっぱいマイナンバーカード
- ・広報素材一式

令和2年12月28日

一般社団法人 日本船用工業会  
会長 山田 信三 殿

国土交通省海事局船舶産業課長

## マイナンバーカードの積極的な取得と利活用の促進について（協力依頼）

貴団体におかれては、平素から海事行政にご支援賜り厚く御礼を申し上げます。

さて、マイナンバーカードの普及については、これまでも、昨年6月4日にデジタル・ガバメント閣僚会議で決定された「マイナンバーカードの普及とマイナンバーの利活用の促進に関する方針」（別添1。以下「方針」という。）に基づき、各業所管官庁から関係業界団体等に対して、マイナポイント事業による消費活性化策や令和3年3月から開始予定のマイナンバーカードの健康保険証利用を念頭に、マイナンバーカードの積極的な取得と利活用の促進を呼びかけていただいているところです。

マイナンバーカードの健康保険証利用は、企業の健康保険に係る事務のコスト縮減につながることを期待されます。また、従業員にとっても、各種証明書のコンビニでの取得やe-Taxによる確定申告等での利用、さらには今後、運転免許証との一体化も検討されている等、マイナンバーカードは、大きなメリットがあるカードです。

今般、菅内閣総理大臣の所信表明演説において、令和4年度末にほぼ全国民に行き渡ることを目指していく旨の御発言があったところであり、政府として、普及拡大に向け、改めて、取組を進めているところです。

以上を踏まえ、内閣官房副長官補室・内閣官房番号制度推進室・総務省自治行政局住民制度課から、「マイナンバーカードの積極的な取得と利活用の促進の要請について」依頼がありました。

つきましては、下記の要領で、貴団体の会員事業者に対し、マイナンバーカードの積極的な取得と利活用の促進の呼びかけを行っていただきますよう、お願い申し上げます。

## 記

1) 呼びかけに係る通知のひな形を用意しましたので、御活用下さい（別添）。

通知のひな形は、そのまま、貴団体の会員様へ発出いただけるよう、作成しています。ご自由に御活用下さい。なお、貴業界や貴団体等の実態にかんがみ、適宜修正いただいで結構です。また、本依頼文書を添付していただいても差支えありません。

2) 通知の発出にあたっては、以下の関連する動画・チラシ・ポスター・リーフレット等の広報素材を併せて会員に対し情報提供して下さい。

- ・チラシ「メリットいっぱいマイナンバーカード」
- ・説明動画「メリットいっぱいマイナンバーカード」

<https://www.cao.go.jp/bangouseido/link/prmovie33.html>

（会員事業者の従業員に対して、従業員に視聴いただくよう呼びかけをお願いいた

します。)

- ・ポスター「これからは手放せない！マイナンバーカード」
- ・リーフレット「持ち歩いても大丈夫！マイナンバーカードの安全性」
- ・リーフレット「つくってみよう！マイナンバーカード」
- ・リーフレット「利用申込受付開始！マイナンバーカードが健康保険証として利用できるようになります！」
- ・リーフレット「2021年3月（予定）からマイナンバーカードが健康保険証として使えるようになります！」
- ・リーフレット「マイナンバーカードで上限5000円分のマイナポイントがもらえる！」
- ・リーフレット「つかってみよう！マイナポータル」

※既に説明会の代替として動画を送付している団体に対しては、再度送付の必要はありませんが、その場合でも、パンフレット等については、御提供願います。

3) 通知の発出は、できる限り速やかに（遅くとも年内には）実施して頂ければ幸いです。

## マイナンバーカードの普及とマイナンバーの利活用の促進に関する方針（抄）

令和元年6月4日  
デジタル・ガバメント関係会議

## I 基本的考え方

国民にマイナンバー制度のメリットをより実感していただけるデジタル社会を早期に実現するため、安全・安心で利便性の高いデジタル社会の基盤であるマイナンバーカードの普及とその利便性の向上等を図るとともに、社会保障の公平性の実現、行政の利便性向上・運用効率化等に向け、マイナンバーの利活用の促進を図る。

このため、令和2年度に実施するマイナンバーカードを活用した自治体ポイントによる消費活性化策について、利便性が高く、将来のポイント利用の拡張性も担保したシステム基盤を目指し、マイナンバーカードの普及につなげる。

令和3年3月からは、マイナンバーカードの健康保険証利用の仕組みを本格運用する。その際、全国の医療機関等が円滑に対応できるよう、医療機関等の読み取り端末、システム等の早期整備を十分に支援する。さらに、国家公務員や地方公務員等によるマイナンバーカードの率先した取得を促すとともに、各保険者による取得促進策の速やかな具体化を推進する。

（略）

各府省は、本方針を踏まえ、マイナンバーカードの普及とマイナンバーの利活用の促進を強力に推進するとともに、各業所管官庁から関係業界団体等に対してマイナンバーカードの積極的な取得と利活用の促進を呼びかけ、マイナンバーカードを基盤とした安全・安心で利便性の高いデジタル社会と公平で効率的な行政の構築を目指す。

## II マイナンバーカードの普及とマイナンバーの利活用の促進

## 3. マイナンバーカードの円滑な取得・更新の推進等

## (2) 全業所管官庁等を通じた計画的な取組と定期的なフォローアップ

マイナンバーカードの普及と健康保険証利用に向け、全ての企業において必要な手続が円滑に進むよう、本年7月に、全業所管官庁等の局長級会議を設置する。

業所管省庁毎に、工程表等を作成し、各団体等への要請、説明会の開催、カード申請出張サービスの案内等を進めるとともに、定期的なアンケート調査等を通じて、マイナンバーカードの普及状況等のフォローアップを行う。

また、健康保険証利用が円滑に進むよう、各業所管省庁から業界団体等を通じて、初回登録、医療機関へのシステム対応等の働きかけ、被保険者への周知等を実施する。

あわせて、主要経済団体等を通じて、同様の取組を行う。

## I 基本的考え方

- 国民にマイナンバー制度のメリットをより実感していただけるデジタル社会を早期に実現するため、安全・安心で利便性の高いデジタル社会の基盤であるマイナンバーカードの普及とその利便性の向上等を図る。
- 社会保障の公平性の実現、行政の利便性向上・運用効率化等に向け、マイナンバーの利活用の促進を図る。

## II マイナンバーカードの普及とマイナンバーの利活用の促進

### 1. 自治体ポイントの活用

- (1) 制度設計等 (基本的な制度設計について、検討を加速し、結論を得次第、順次広報を実施。)
- (2) 環境整備 (本年未までに、協議会への全地方公共団体の参加勧奨。マイキーID設定の簡素化、ID設定の支援、広報)

### 2. マイナンバーカードの健康保険証利用

- (1) 医療の質と利便性の向上等 (確実な本人確認と保険資格確認、過誤請求防止、特定健診情報等の活用、薬剤費の節約、顔認証の活用 等)
- (2) マイナンバーカードの健康保険証利用に向けた環境整備 (マイナンバーカードの健康保険証利用を令和3年3月から本格運用。令和4年度中に概ね全ての医療機関での導入を目指すこととし、具体的な工程表について、本年8月を目途に公表。令和4年度末までの具体的な移行スケジュールを含め、保険者毎の被保険者のカード取得促進策についても、本年8月を目途に公表。国家公務員及び地方公務員等については、本年度内にマイナンバーカードの一斉取得を推進。)
- (3) 企業の総務事務の効率化の促進等 (社員証、社員の健康管理、社会保険・税手続きのワンストップ化 等)

### 3. マイナンバーカードの円滑な取得・更新の推進等

- (1) 全市区町村における交付円滑化計画の策定・推進等 (安全・安心で利便性の高いデジタル社会をできる限り早期に実現する観点から、令和4年度中にほとんどの住民がマイナンバーカードを保有することを想定し、具体的な工程表を8月を目途に公表。市区町村に対し必要な財政支援を実施。)
- (2) 全業所管官庁等を通じた計画的な取組と定期的なフォローアップ (全企業において必要な手続きが円滑に進むよう、フォローアップを実施。)
- (3) マイナンバーカード申請・交付機会の拡大等 (企業等への出張申請サービスの積極的展開、他の行政機関等 (ハローワーク、税務署、運転免許センター、病院、介護施設、学校、郵便局、出入国在留管理局等) との連携強化による市区町村の出張窓口の設置 (臨時措置) )
- (4) 住民票作成時のマイナンバーカード申請手続き整備 (新生児、外国人等の住民票作成)
- (5) 取得申請事務の簡素化等 (写真撮影、入力支援、平日夜間・休日の窓口開庁や臨時窓口の設置等)
- (6) 電子証明書等の更新への対応

### 4. マイナンバーカードの利便性、保有メリットの向上、利活用シーンの拡大

- ① デジタル・ハローワーク・サービス、② デジタル・キャンパス、③ 納税手続きのデジタル化、④ 建設キャリアアップシステムとの連携、⑤ 各種カード、手帳等との一体化等によるデジタル化、⑥ 公的サービス等での利用拡大、⑦ マイナンバーカード読み取り対応スマートフォンの拡大等の公的個人認証の利便性向上

### 5. マイナンバーカードの安全性や利便性、身分証明書としての役割の拡大と広報等

### 6. マイナンバーの利活用の推進 (情報連携の推進、金融機関等との連携、行政の効率化)

## III フォローアップ等

- 真に効率的・効果的な手法により実施。内閣官房は、各府省の施策の実施状況等を定期的にフォローアップし、デジタル・ガバメント閣僚会議に報告。



# メリットいっぱい マイナンバーカード

- ① いろいろつかえる！マイナンバーカード
- ② **マイナポイント 1人5,000円分**(上限)がもらえる！2020年9月実施
- ③ **健康保険証**にもなる！2021年3月予定
- ④ マイナンバーカードの申請は簡単！

マイナンバーカード  
の申請はお早めに！



ver.1.6(作成:内閣府)

## ① いろいろつかえる！マイナンバーカード

**身分証明書  
になる！**

ライブ会場の入場、  
携帯の契約、会員登録  
などに使える！



おもて面

### スマホ・パソコン でラクラク

- ・オンラインで確定申告ができる。
- ・子育てをはじめとする行政手続きができる。
- ・健診結果や医療費が確認できる(予定)。



### 各種証明書を コンビニで取れる！



※市区町村によってサービス  
内容が異なります。  
※毎日6:30~23:00まで  
となります。



うら面

### e-Taxも、もっと便利に！

2019年分からPCと  
ICカードリーダライタが  
なくても、いつでもどこでも  
スマートフォンで所得税申告  
ができます。



### スマホで、 マイナポータルでの 電子申請が もっと便利に！

iPhone及び、Androidの  
2.2.6機種(2020年10月時点)  
でマイナンバーカードの  
読み取りができます。

### マイナポイントで 買い物ができる！

2020年9月から実施！  
2万円のチャージ等で  
1人あたり**5,000円分**(上限)  
のポイントがもらえる！



### 健康保険証として 使えるようになる！

2021年3月(予定)  
からスタート！



### 民間の オンラインサービス でも使える！

ICチップの電子証明書  
で本人確認ができる！  
書類郵送などの手間が  
かかりません！



## ② 1人5,000円分 (上限) のマイナポイントがもらえる！ (2020年9月実施)

### まずは必要なものをチェック！

#### ① マイナンバーカード

予約・申込にはマイナンバーカードが必要です。カードの申請方法については表面をご覧ください。



#### ② 数字4桁のパスワード(暗証番号)

パスワードは3回連続して間違えると不正防止のためロックがかかります。ロックがかかった場合は、住民票のある市区町村の窓口でロックの解除、パスワードの再設定を行う必要があります。



#### ③ 決済サービスID/セキュリティコード

決済サービスごとに定められています。詳しくはマイナポイント事業ホームページでご確認ください。



### 予約・申込は次の方法で！

#### マイナポイントアプリ



スマートフォン用のアプリで予約・申込ができます！



#### マイナポイント手続スポット



対応するスマートフォンやパソコン・ICカードリーダーをお持ちでない方は、市区町村窓口や郵便局、コンビニ、携帯ショップなどのマイナポイント手続スポットで予約・申込ができます。



アプリを使った予約・申込方法をチェック！

### ① マイナポイントの予約をしよう！

#### 1 マイナポイントアプリを開いてトップ画面を表示



トップ画面から「マイナポイントの予約」をタップ！

#### 2 パスワードを入力して、マイナンバーカードを読み取る



カードの読み取の位置は、機種によって異なります。詳しくは、右のQRコードからご確認ください。



#### 3 マイナポイントの予約



読み取りが完了したら「発行」をタップ！

#### 4 マイナポイントの予約完了！




「申込へ進む」をタップ！

続けてマイナポイントの申込に進もう！

### ② マイナポイントの申込みをしよう！

#### 1 マイナポイントをもらう決済サービスを検索・選択



キーワードに申し込みたい決済サービス名を入力！

#### 2 申込情報を入力後確認し、申し込む



「決済サービスID」「セキュリティコード」「電話番号(下4桁)」を入力してください！

#### 3 パスワードを入力して、マイナンバーカードを読み取り、申込完了！



申込完了画面から「マイナポータル」の利用者登録と「医療保険証としての利用申込」もできるよ！画面を下にスクロールしよう！

※上記のほかパソコンとICカードリーダーでも手続ができます。

選んだ決済サービスでチャージやお買い物をするご利用額の**25%分** **2万円のチャージ等** **25,000円分のお買物ができる！**

上限**5,000円分**の**ポイントがもらえる！**

※2020年9月1日～2021年3月31日までのチャージやお買物が対象です！

## ③ 健康保険証にもなる！ (2021年3月予定)



どうやって使うの？

ピッとかがずだけ！

とっても簡単！

#### 1 マイナンバーカードをカードリーダーにかざす

カードの顔写真を機器で確認します。※顔写真は機器に保存されません。



#### 2 オンラインであなたの医療保険資格を確認！

マイナンバーカードのICチップにある電子証明書により医療保険の資格をオンラインで確認します。

詳しくはこちら



### お早めに！

利用申込はカンタン！



マイナンバーカードを健康保険証として利用するためには、申込が必要です。利用の申込は、マイナポータル<sup>※</sup>でできます。

ここをクリック！

(\*)子育てや介護をはじめとする行政手続の検索やオンライン申請がワンストップでできたり、行政からのお知らせを受け取ることができる自分専用のサイトです。



### マイナンバー(12桁の数字)は使いません！



マイナンバーカードの健康保険証利用には、ICチップの中の「電子証明書」を使うため、マイナンバー(12桁の数字)は使われません。

ICチップには、受診歴や薬剤情報などの個人情報記録されません。

医療機関や薬局の受付窓口でマイナンバーを取り扱うことはありませんし、ご自身の診療情報がマイナンバーと紐づけられることもありません。

### どんないいことが？ 6つのメリット

#### 1 健康保険証としてずっと使える！

マイナンバーカードを使えば、就職や転職、引越しても保険証の切替えを待たずにカードで受診できます。



※医療保険者への加入の届出は引き続き必要です。

#### 2 医療保険の資格確認がスピーディに！

カードリーダーにかざせばスムーズに医療保険の資格確認ができ、医療機関や薬局の受付における事務処理の効率化が期待できます。



#### 3 手続きなしで限度額以上の一時的な支払が不要に！

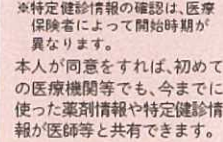
限度額適用認定証がなくても、高額療養費制度における限度額以上の支払が免除されます。



※自治体独自の医療費助成等については書類の持参が必要です。

#### 4 健康管理や医療の質が向上！

マイナポータルで、2021年3月(予定)から自分の特定健診情報を、2021年10月(予定)から自分の薬剤情報を確認できるようになります。



※特定健診情報の確認は、医療保険者によって開始時期が異なります。本人が同意をすれば、初めての医療機関等でも、今までに使った薬剤情報や特定健診情報が医師等と共有できます。

#### 5 医療保険の事務コストの削減！

医療保険の請求誤りや未収金が増加するなど、医療保険者等の事務処理のコスト削減につながります。



#### 6 医療費控除もカードで便利に！

マイナポータルを活用して、ご自身の医療費情報を確認できるようになります(2021年10月予定)。また、2021年分 所得税の確定申告から、医療費控除の手続きで、マイナポータルを通じて自動入力が可能になります。





# ④ マイナンバーカードの申請は簡単！

**STEP 1** まずは必要なものをチェック！ **STEP 2** あなたは何派？ マイナンバーカード申請方法診断チャート！

**スタート** 市区町村から通知カードと一緒に送られてきた  
交付申請書を持っていますか？



スマホを使いこなしている！



**スマートフォンで申請**

郵送に比べて  
カードの仕上がりが早い！

必要なもの

交付申請書 スマートフォン 顔写真データ

パソコン作業が得意！

文字を書く方が得意！

自撮りが苦手...



**パソコンで申請**

必要なもの

交付申請書に記載の申請書ID (半角数字23桁)

パソコン

顔写真データ

**郵便で申請**

必要なもの

交付申請書

証明写真 (6ヶ月以内に撮影したもの)

封筒

**証明用写真機で申請**

必要なもの

交付申請書

写真代

このマークが自印！

**ゴール** 申請から約1ヶ月後、市区町村から「交付通知書」が届きます！  
交付通知書に記載の必要書類を持参して、あなたのマイナンバーカードを受け取りに行きましょう！

## マイナンバーカードは安全です

なりすましはできません  
顔写真入りのため、  
対面での取用は困難。

マイナンバーを  
見られても悪用は困難  
マイナンバーを利用するには、  
顔写真付き身分証明書などでの  
本人確認があるため、悪用は困難。

電子証明書を使うため、  
オンラインの利用には  
マイナンバーは  
使われません

プライバシー性の高い  
個人情報が入って  
いません

- 24時間365日体制にて  
マイナンバーカードの  
一時利用停止を受付！  
**0120-95-0178**  
通話料無料！  
外国語にも対応！(英・中・韓・スペイン・ポルトガル)
- カードのICチップには、税や年金などの  
プライバシー性の高い情報は  
入っていません！  
健康保険証として使えるようになっても  
(2021年3月(予定)スタート)、鑑診結果や  
薬剤情報がICチップに入ることはないだね。
- カード利用には暗証番号等の認証が  
必要です！  
暗証番号を一定回数  
間違えるとカードがロック  
不正に情報を読み出そうと  
するとICチップが壊れる

## マイナンバーについてのお問合せはこちら

マイナンバー総合フリーダイヤル

**0120-95-0178**

平日：9時30分～20時00分 土日祝：9時30分～17時30分(年末年始を除く)

■一部のIP電話等で上記ダイヤルに繋がらない場合  
マイナンバーカード等 050-3818-1250  
その他のお問合せ 050-3816-9405

■英語、中国語、韓国語、スペイン語、ポルトガル語  
対応のフリーダイヤル  
This telephone number is toll-free corresponding to  
English, Chinese, Korean, Spanish and Portuguese.

マイナンバー制度について 0120-0178-26  
マイナンバーカード等 0120-0178-27

マイナンバーカード  
の申請方法はこちら

<https://www.kojinbangocard.go.jp/kofushinse/>

申請から交付まで  
約1か月かかるよ！  
早めに申請しよう！

※カードの受取は、新型コロナウイルス感染症  
拡大防止の観点から、適切な時期に窓口  
に来ていただくようお願いいたします。

# これからは手放せない! マイナンバーカード

おもて面にあなたの顔写真入り!  
「本人確認書類」として使えるよ!



<おもて面>



<うら面>

うら面のICチップにあなた本人であることを証明する、「電子証明書」が入っているよ!

申請はお早めに!



マイナンバーPRキャラクター  
マイナちゃん

## くらしを便利に! マイナンバーカード!



**本人確認書類**になる!  
ライブ会場の入場、携帯の契約、会員登録などに使える!



**各種証明書をコンビニ**で取得できる!  
全国のコンビニで、住民票の写しや課税証明書などが取得できる!  
※市区町村によってサービス内容が異なります。 ※毎日6:30~23:00までとなります。



**上限5,000円分のマイナポイント**がもらえる!  
2020年9月から実施中!  
キャッシュレス決済で使えるポイント付与!



**健康保険証**として使える!  
2021年3月(予定)からスタート!  
ピッとかざすだけでOK!



### スマホ・パソコンでラクラク!

- ・オンラインで確定申告ができる。
- ・子育てをはじめとする行政手続きができる。
- ・健診結果や医療費が確認できる(予定)。



## マイナンバーについてのお問合せ

マイナンバー総合フリーダイヤル

マイナンバー

平日 9時30分~20時00分  
土日祝 9時30分~17時30分 (年末年始を除く)

**0120-95-0178**

紛失・盗難によるマイナンバーカードの一時利用停止については24時間365日受付

マイナンバーカードの申請方法はこちら



<https://www.kojinbango-card.go.jp/kofushinse/>

■一部のIP電話等で上記ダイヤルに繋がらない場合

■英語、中国語、韓国語、スペイン語、ポルトガル語対応のフリーダイヤル  
This telephone number is toll-free corresponding to English, Chinese, Korean, Spanish and Portuguese.

マイナンバーカード等  
050-3818-1250

その他のお問合せ  
050-3816-9405

マイナンバー制度について  
Inquiries about My Number System  
0120-0178-26

マイナンバーカード等  
Inquiries about My Number Card etc.  
0120-0178-27

知って安心！  
マイナンバーカードの使い方

まとめ！  
マイナンバーカードは安全です！

持ち歩き方



普通に持ち歩いていいの？

ええんじやよ。キャッシュカードの感覚が近いから。失くさないようにするのじやよ！



提示方法



銀行や勤務先などでマイナンバーの提示を求められたときはどうすればいい？

おもて・うら両面を見せるのじや。



じゃあレンタルショップなどで、身分証明書として使うときは？

おもて面を見せるのじや。

その際、うら面のマイナンバーは見られても大丈夫じゃが、マイナンバーを書き留めたりコピーを取ることはダメなのじや。



暗証番号



暗証番号を友達に教えても大丈夫？

キャッシュカードと同様、他人に教えてはいけないのじや。暗証番号はマイナンバーカードを利用するために必要な大事なもののじやよ！



SNSへカードの画像の投稿は？？



こんなに安全なら、カードを自慢しても大丈夫？

マイナンバーを誰かに知られても大丈夫なように安全対策は施されているが、不特定多数の目に入る場所への投稿は禁止されているのじや！



なりすましはできません  
顔写真入りのため、  
対面での悪用は困難。

マイナンバーを  
見られても悪用は困難  
マイナンバーを利用するには、  
顔写真付き身分証明書などでの  
本人確認があるため、悪用は困難。

電子証明書を使うため、  
オンラインの利用には  
マイナンバーは  
使われません

プライバシー性の高い  
個人情報が入って  
いません

ICチップ部分には、  
税や年金などの個人情報  
は記録されません。

万全のセキュリティ対策

- 紛失・盗難の場合は、24時間365日体制で一時的に利用停止可能
- アプリ毎に暗証番号を設定し、一定回数間違えると機能ロック
- 不正に情報を読み出そうとすると、ICチップが壊れる仕組み

マイナンバーについてのお問合せ

マイナンバー総合フリーダイヤル

**0120-95-0178**

平日：9時30分～20時00分 土日祝：9時30分～17時30分（年末年始を除く）  
紛失・盗難によるマイナンバーカードの一時利用停止については24時間365日受付

■一部のIP電話等で上記ダイヤルに繋がらない場合  
マイナンバーカードの申請方法はこちら  
**050-3818-1250 050-3816-9405**

■英語、中国語、韓国語、スペイン語、ポルトガル語  
対応のフリーダイヤル  
This telephone number is toll-free corresponding to  
English, Chinese, Korean, Spanish and Portuguese.

マイナンバーカードに関するお問い合わせ  
Inquiries about My Num-ber System **0120-0178-26**  
Inquiries about Notification Card and My Number Card **0120-0178-27**

<https://www.kojinbango-card.go.jp/kofuhinse/>

持ち歩いてても大丈夫！  
マイナンバーカードの  
安全性

教えて!!  
マイナンバーはあちゃん



万全なのじや

マイナンバーの生き字引  
マイナンはあちゃん

内閣府 総務省



マイナンバーカードの3つのギモンに  
マイナンはあちゃんがご答えします！

マイナンバーカード うら面



1 うら面のマイナンバーを他人に見られたらどうなるの？

見られても他人は悪用できない仕組みなのじや！

2 マイナンバーで預貯金額や医療などのあらゆる情報を国から監視されるの？

監視はしていないしできないのじや！

3 マイナンバーカードを落としたり失くしたりしたらどうしよう…

安心せい、まずは電話じゃ！

ポイント1

他人があなたのマイナンバーを使って  
手続きすることはできません！

マイナンバーを使う  
手続では顔写真付の  
身分証明書での本人  
確認が行われます。



マイナンバーを知られても、あなたの  
個人情報を調べることはできません！

- ・マイナンバーの利用範囲や、収集・保管などは法令で厳しく制限されています。
- ・個人情報を一元管理する仕組みではないため、情報が芋づる式で漏れることはありません。(ポイント2参照)

マイナンバーを悪用した場合には厳しい  
罰則があります！

例えば…  
マイナンバーを扱うことができる人が、自分または誰かの不正な利益のためにマイナンバーを提供した場合は、3年以下の懲役か150万円以下の罰金、もしくは両方が科されます。

※罰則は他にもあります。

ポイント2

マイナンバー制度はあなたの情報を1か所  
に集めて管理する仕組みではありません！



不正なアクセスが行われないように、第三者機関の「個人情報保護委員会」が監視・監督しています。



ポイント3

24時間365日体制にて  
マイナンバーカードの  
一時利用停止を受付！

**0120-95-0178**

通話料無料！  
外国語にも対応！（英・中・韓・スペイン・ポルトガル）

詳しくはうら面を見てね

カードのICチップには、税や年金などの  
プライバシー性の高い情報は  
入っていません！

健康保険証として使えるようになっても  
(2021年3月(予定)スタート)、健診結果や  
薬剤情報がICチップに入ることはないんだね。

カード利用には暗証番号等の認証が  
必要です！

- 暗証番号を一定回数間違えるとカードがロック
- 不正に情報を読み出そうとするとICチップが壊れる
- 他人が悪用できないようになってるんだね！

# マイナンバーカードとは？

申請して、取得できる  
顔写真付きのプラスチック製のカード。  
マイナンバーの他に、  
氏名・住所・生年月日・性別が記載されているよ！

対面(おもて面)でもオンライン(うら面)  
でも使える公的な本人確認書類



おもて面は顔写真付き! だから、なりすまし  
できないよ! 対面での本人確認書類に!



うら面はICチップ付き! あなたを証明する  
情報が入っているよ! 税金等の情報は入って  
いないよ! オンラインでの本人確認に!

## POINT!

オンラインでの本人確認に、  
マイナンバーカードを使うためには、  
ICチップに「電子証明書」を搭載する  
必要があるよ!

パスワードの設定が必要だから、カードの  
申請時または受け取り時に、お住まいの  
市区町村で設定してね!

## 4つの申請方法の手順はこちら!

### スマートフォン

- 1 スマホで顔写真を撮影
- 2 スマホで交付申請書のQRコードを読み取る
- 3 申請用WEBサイトでメールアドレスを登録
- 4 申請者専用WEBサイトのURLが届いたら、顔写真を登録、必要事項を入力して申請完了

※半分以上の人がオンラインからの申請なんだって!

### パソコン

- 1 カメラで顔写真を撮影
- 2 申請用WEBサイトでメールアドレスを登録
- 3 申請者専用WEBサイトのURLが届いたら、顔写真を登録、必要事項を入力して申請完了

### 証明用写真機

- 1 タッチパネルから「個人番号カード申請」を選択
- 2 撮影用の料金を投入して、交付申請書のQRコードをバーコードリーダーにかざす
- 3 画面の案内にしたがって、必要事項を入力
- 4 画面の案内にしたがって、顔写真を撮影して送信し、申請完了

### 郵便

- 1 交付申請書に必要な事項を記入し、6か月以内に撮影した顔写真を貼り付けて郵送し、申請完了

※専用サイトから交付申請書と封筒がダウンロードできます。プリントアウトしてお使いください。

## マイナンバーについてのお問合せ

マイナンバー総合フリーダイヤル

# 0120-95-0178

平日: 9時30分～20時00分 土日祝: 9時30分～17時30分 (年末年始を除く)

■一部のIP電話等で上記ダイヤルに繋がらない場合  
マイナンバーカード 番号のお問合せ  
050-3818-1250 050-3816-9405

■英語、中国語、韓国語、スペイン語、ポルトガル語対応のフリーダイヤル  
This telephone number is toll-free corresponding to English, Chinese, Korean, Spanish and Portuguese.  
マイナンバーについてのお問合せ  
Inquiries about My Number System 0120-0178-26  
マイナンバーカードについてのお問合せ  
Inquiries about My Number Card etc. 0120-0178-27

https://www.kojnango-card.go.jp/kotushinse/

# つくってみよう! マイナンバーカード

あなたにピッタリの申請方法がわかる!

マイナンバーPRキャラクター マイナちゃん

こちらをみてね!

内閣府 総務省

## STEP 1 まずは必要なものをチェック! STEP 2 あなたは何派? マイナンバーカード申請方法診断チャート!

### スタート

市区町村から通知カードと一緒に送られてきた  
交付申請書を持っていますか?

持っていない! → 手続き用の交付申請書と封筒をダウンロードして、郵便で申請できます!  
マイナンバーカード 郵便 Q  
顔写真の貼り付けとマイナンバーの記入が必要です!

持っている! → お住まいの市区町村窓口へ!  
交付申請書を再発行してもらえます。  
本人確認書類をお忘れなく!  
※市区町村によっては、無料の顔写真撮影、申請補助を行っています。  
また、申請時に窓口等で本人確認を行えば、本人限定郵便等でカードの受け取りができます。まずは確認してみましょう!

4つの方法から申請ができます!  
STEP 2 へ!

ご自身で申請したい!

市区町村窓口へ提出

### スマートフォンで申請

スマホを使いこなしている!  
自撮りもお手のもの!

郵送に比べて  
カードの仕上がりが早い!

必要なもの  
交付申請書 スマートフォン 顔写真データ

### パソコンで申請

パソコン作業が得意!

必要なもの  
交付申請書に記載の申請書ID (半角数字23桁)  
パソコン  
顔写真データ

### 証明用写真機で申請

自撮りが苦手...

必要なもの  
交付申請書  
写真代  
このマークが自印!

### 郵便で申請

文字を書く方が得意!

必要なもの  
交付申請書  
証明写真 (6か月以内に撮影したもの)  
封筒

### ゴール

申請から約1か月後、市区町村から「交付通知書」が届きます!

交付通知書に記載の必要書類を持参して、あなたのマイナンバーカードを受け取りに行きましょう!

交付通知書

**よくある質問にお答えします**

**いつから健康保険証として使えるようになるの？**

健康保険証としての利用は、**2021年3月**から順次始まる予定です。  
利用するための申込は、マイナポータルでできます。

**どこの病院や薬局で使えるの？**

2021年3月から、医療機関・薬局などで、マイナンバーカードの健康保険証利用が順次可能となる予定です。利用できる医療機関・薬局については、今後、厚生労働省・社会保険診療報酬支払基金のホームページで公表予定です。

**マイナンバーを見られるのが不安です**

医療機関や薬局の窓口職員が、マイナンバーを取り扱うことはありません。もし見られたとしても、他人があなたのマイナンバーを使って、手続することはできない仕組みになっています。

**マイナンバーカードを持ち歩いて大丈夫なの？**

健康保険証として使えるようになって、受診歴や薬剤情報などプライバシー性の高い情報がカードのICチップに入るとはなりません。落としたり、失くしたりした場合は、フリーダイヤルで24時間365日体制でカードの一時利用停止を受け付けています。

**マイナンバーカードの申請方法**

交付申請書をお持ちの方は、**以下4つの方法**から申請できます！

**スマートフォン** 半分以上の人がオンラインからの申請なんだって！

- ① スマホで顔写真を撮影。
- ② スマホで交付申請書のQRコードを読み取る。
- ③ 申請用WEBサイトでメールアドレスを登録。
- ④ 申請者専用WEBサイトのURLが届いたら、顔写真を登録、必要事項を入力して申請完了。 交付申請書

**パソコン** 交付申請書記載の申請書IDが必要だよ！

- ① カメラで顔写真を撮影。
- ② 申請用WEBサイトでメールアドレスを登録。
- ③ 申請者専用WEBサイトのURLが届いたら、顔写真を登録、必要事項を入力して申請完了。 申請書IDを入力！

**証明用写真機**

- ① タッチパネルから「個人番号カード申請」を選択。
- ② 撮影用の料金を投入して、交付申請書のQRコードをバーコードリーダーにかざす。
- ③ 画面の案内にしたがって、必要事項を入力。
- ④ 画面の案内にしたがって、顔写真を撮影して送信し、申請完了。

**郵便** カードの仕上がりが早いスマホでの申請がおすすめ！

- ① 交付申請書に必要事項を記入し、**6ヶ月以内**に撮影した顔写真を貼り付けて郵送し、申請完了。

交付申請書をお持ちでない方は、**マイナンバーカード 郵便**

- ① 専用サイトから手書き用の交付申請書と封筒をダウンロードすれば、郵便で申請ができます！プリントアウトしてご利用ください。  
※手書き用の交付申請書には、顔写真の貼付とマイナンバーの記入が必要です
- ② 市区町村の窓口でも、交付申請書を再発行しています。本人確認書類（運転免許証、パスポート等）を持参の上、お住まいの市区町村へ行きましょう。

**マイナンバーについてのお問合せ**

マイナンバー総合フリーダイヤル **0120-95-0178** 受付時間：9:30~20:00 土日祝 9:30~17:30

▼一部のIP電話等で上記ダイヤルに繋がらない場合	マイナンバーカード等	その他のお問合せ
050-3818-1250	050-3816-9405	
▼英語、中国語、韓国語、スペイン語、ポルトガル語に対応のフリーダイヤル	マイナンバーカード等	
0120-0178-26	0120-0178-27	

**2021年3月(予定)から  
マイナンバーカードが  
健康保険証として  
利用できるようになります!**



**2021年3月(予定)からマイナンバーカードが健康保険証として利用できるようになります!**



**1 マイナンバーカードをカードリーダーにかざす**  
カードの顔写真を機器で確認します。  
※顔写真は機器に保存されません。

**2 オンラインであなたの医療保険資格を確認!**  
マイナンバーカードのICチップにある電子証明書により医療保険の資格をオンラインで確認します。

**利用申込はカンタン!**

マイナポータル  
マイナンバーカードを健康保険証として利用するために、申込が必要です。利用の申込は、マイナポータル\*でできます。  
**ここをクリック!**

(\*)子育てや介護をはじめとする行政手続の検索やオンライン申請がワンストップでできたり、行政からのお知らせを受け取ることができる自分専用のサイトです。

**マイナンバー(12桁の数字)は使いません!**

ICチップの中の「電子証明書」で本人確認!  
マイナンバーカードの健康保険証利用には、ICチップの中の「電子証明書」を使うため、マイナンバー(12桁の数字)は使われません。  
医療機関や薬局の受付窓口でマイナンバーを取り扱うことはありませんし、ご自身の診療情報がマイナンバーと紐づけられることもありません。

**どんないいことが? 6つのメリット**

**1 健康保険証としてずっと使える!**  
マイナンバーカードを使えば、就職や転職、引越しても保険証の切替えを待たずにカードで受診できます。

**2 医療保険の資格確認がスピーディ!**  
カードリーダーにかざせばスムーズに医療保険の資格確認ができ、医療機関や薬局の受付における事務処理の効率化が期待できます。

**3 手続きなしで限度額以上の一時的な支払が不要!**  
限度額適用認定証がなくても、高額療養費制度における限度額以上の支払が免除されます。

**4 健康管理や医療の質が向上!**  
マイナポータルで、2021年3月(予定)から自分の特定健診情報を、2021年10月(予定)から自分の薬剤情報を確認できるようになります。  
※特定健診情報の確認は、医療保険者によって開始時期が異なります。  
本人が同意すれば、初めての医療機関等でも、今までに使用した薬剤情報や特定健診情報が医師等と共有できます。

**5 医療保険の事務コストの削減!**  
医療保険の請求誤りや未収金が減少するなど、医療保険者等の事務処理のコスト削減につながります。

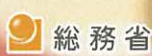
**6 医療費控除もカードで便利に!**  
マイナポータルを活用して、ご自身の医療費情報を確認できるようになります(2021年10月予定)。また、2021年分 所得税の確定申告から、医療費控除の手続で、マイナポータルを通じて自動入力が可能になります。

利用申込受付開始！

# マイナンバーカードが 健康保険証として 利用できるようになります！

2021年3月(予定)から利用開始

※医療機関・薬局によって開始時期が異なります。利用できる医療機関・薬局については、  
今後、厚生労働省・社会保険診療報酬支払基金のホームページで公表予定です。



## 医療機関や薬局の受付で マイナンバーカードを 顔認証付きカードリーダーに かざすだけ！

カードの顔写真を機器で確認します。  
※顔写真は機器に保存されません。



利用申込はカンタン！

今すぐ申込可能

☑ まずは必要なものをチェック！



- ① 申込者本人のマイナンバーカード  
+あらかじめ市区町村窓口で設定した暗証番号(数字4桁)
- ② マイナンバーカード読取対応のスマホ(又はPC+ICカードリーダー)
- ③ 「マイナポータルAP」のインストール

iPhone



Android



STEP1

- ブラウザで「マイナポータル」と検索し、  
マイナポータルへアクセスする。  
※「マイナポータルAP」は開じてください。

STEP2

- 「健康保険証利用の申込」の  
「利用を申し込む」をクリックする。

STEP3

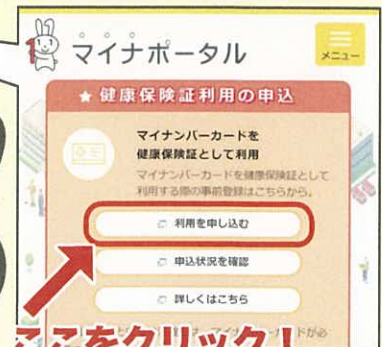
- 利用規約等を確認して、同意する。  
※併せて、マイナポータルの利用者登録が行えます。

STEP4

- マイナンバーカードを読み取る。  
数字4桁の暗証番号を入力し、マイナンバーカードを  
スマホにぴったりと当てて、読み取り開始ボタンを  
押します。

申込完了!!

スマホからの  
アクセスは  
こちら！



ここをクリック！

マイナンバーPRキャラクター  
マイナちゃん



ウラ面も見てね！



## どんないいことがあるの？

就職・転職・引越をしても  
健康保険証として  
ずっと使える！

※医療保険者への加入の届出は引き続き必要です。



あなたが同意をすれば、  
初めての医療機関等でも、  
今までに使った正確な薬の  
情報が医師等と共有できる！



マイナポータルで  
自身の特定健診情報や  
薬剤情報・医療費情報が  
見られる！



マイナポータルを通じた  
医療費情報の自動入力で、  
確定申告の医療費控除が  
カンタンに！



限度額適用認定証がなくても  
高額療養費制度における  
限度額以上の支払が免除される！



※マイナンバーカードの健康保険証利用には、ICチップの中の「電子証明書」を使うため、医療機関や薬局の受付窓口でマイナンバー（12桁の数字）を取り扱うことはありません。また、ご自身の診療情報がマイナンバーと紐付くことはありません。  
※現在の健康保険証が利用できなくなるわけではありません。



## いつから使えるの？

### 現在

- マイナポータルで、利用申込受付中！

### 2021年3月（予定）から

- 医療機関・薬局などで、順次マイナンバーカードの健康保険証利用が可能に
- マイナポータルで、順次特定健診情報の閲覧が可能に

### 2021年10月（予定）から

- マイナポータルで、薬剤情報・医療費情報の閲覧が可能に

### 2021年分所得税の確定申告（予定）から

- 確定申告における医療費控除の手続きで、マイナポータルを通じて医療費情報を自動入力することが可能に



マイナンバーカードの  
申請はお早めに！



申込方法は  
特設ページでも  
確認できます！



[https://myna.go.jp/html/hokenshoriyou\\_top.html](https://myna.go.jp/html/hokenshoriyou_top.html)

## 健康保険証利用申込のお問い合わせ



マイナンバー総合  
フリーダイヤル

0120-95-0178

音声ガイダンスに従って「4→2」の順にお進みください。

受付時間（年末年始を除く）

平日：9時30分～20時00分  
土日祝：9時30分～17時30分

## よくある質問に答えます！ マイナポイントQ&A

### Q1 マイナポイントの対象期間は？

2020年9月から  
2021年3月までの  
チャージor  
お買い物に付与  
されます。



### Q4 マイナンバーカードは 買い物の際に必要な？

買い物の際には、  
必要ありません。  
マイナポイントを  
もらう手続にのみ  
必要です。



### Q2 マイナポイントは いつまで使えるの？

選択したキャッシュ  
レス決済サービスの  
ポイントの**利用期限**  
まで使えます。  
各事業者で異なり  
ます。

### Q5 マイナポイントを 申し込む際に なりすましは されないの？

マイナンバーカードの  
「電子証明書」を使う  
ので、なりすまし等の  
悪用は困難です。

### Q3 マイナポイントは どこで使えるの？

選択したキャッシュ  
レス決済サービスに  
対応しているお店で  
使えます。



### Q6 何を買ったか圖に 監視されない？

圖が買い物履歴を  
収集・保有する  
ことはできません。



## マイナンバーカードの申請方法

交付申請書をお持ちの方は、以下4つの方法から申請できます！



### スマートフォン

- 1 スマホで顔写真を撮影
- 2 スマホで交付申請書のQRコードを読み取る
- 3 申請用WEBサイトでメールアドレスを登録
- 4 申請者専用WEBサイトのURLが届いたら、顔写真を登録、必要事項を入力して申請完了



半分以上の人がオンラインからの申請なんだって！

### パソコン

- 1 カメラで顔写真を撮影
- 2 申請用WEBサイトでメールアドレスを登録
- 3 申請者専用WEBサイトのURLが届いたら、顔写真を登録、必要事項を入力して申請完了

### 証明用 写真機

- 1 タッチパネルから「個人番号カード申請」を選択
- 2 撮影用の料金を投入して、交付申請書のQRコードをバーコードリーダーにかざす
- 3 画面の案内にしたがって、必要事項を入力
- 4 画面の案内にしたがって、顔写真を撮影して送付し、申請完了

### 郵便

- 1 交付申請書に必要な事項を記入し、6か月以内に撮影した顔写真を貼り付けて郵送し、申請完了

カードの仕上がり  
早いスマホでの  
申請がおすすり！



交付申請書をお持ちでない方は、

マイナンバーカード郵便

- 1 専用サイトから手書き用の交付申請書と封筒をダウンロードすれば、郵便で申請ができます！プリントアウトしてご利用ください。  
※手書き用の交付申請書には、顔写真の貼付とマイナンバーの記入が必要です。
- 2 市区町村の窓口でも、交付申請書を再発行しています。本人確認書類（運転免許証、パスポート等）を持参の上、お住まいの市区町村へ行きましょう。

## マイナポイントについてのお問合せ



マイナンバー総合フリーダイヤル  
**0120-95-0178**



音声ガイダンスに従って「5番」を選択してください。  
平日：9時30分～20時00分  
土日祝：9時30分～17時30分



マイナンバーカードの  
申請方法はこちら  
<https://www.kojibango-card.go.jp/kofushinse/>

## マイナンバーカードで



上限5,000円分の  
**マイナポイント**  
がもらえる！



マイナンバーカードの  
申請はお早めに！

内閣府 総務省

マイナンバー  
PRキャラクター  
マイナちゃん

## まずは必要なものをチェック！

### ① マイナンバーカード

予約・申込にはマイナンバーカードが必要です。  
カードの申請方法については表面をご覧ください。



### ② 数字4桁のパスワード(暗証番号)

パスワードは3回連続して間違えると不正防止のためロックがかかります。ロックがかかった場合は、住民票のある市区町村の窓口でロックの解除、パスワードの再設定を行う必要があります。



### ③ 決済サービスID/セキュリティコード

決済サービスごとに定められています。  
詳しくはマイナポイント事業ホームページでご確認ください。



## 予約・申込は次の方法で！

### マイナポイントアプリ



スマートフォン用のアプリで予約・申込ができます！



### マイナポイント手続スポット



対応するスマートフォンやパソコン・ICカードリーダーをお持ちでない方は、市区町村窓口や郵便局、コンビニ、携帯ショップなどのマイナポイント手続スポットで予約・申込ができます。



## ① マイナポイントの予約をしよう！

### 1 マイナポイントアプリを開いてトップ画面を表示



トップ画面から「マイナポイントの予約」をタップ！

### 2 パスワードを入力して、マイナンバーカードを読み取る



カードの読取の位置は、機種によって異なります。詳しくは、右のQRコードからご確認ください。



### 3 マイナポイントの予約



読取が完了したら「発行」をタップ！

### 4 マイナポイントの予約完了！



「申込へ進む」をタップ！

続けてマイナポイントの申込に進もう！

## ② マイナポイントの申込みをしよう！

### 1 マイナポイントをもらう決済サービスを検索・選択



キーワードに申し込みたい決済サービス名を入力！

### 2 申込情報を入力後確認し、申し込み



「決済サービスID」  
「セキュリティコード」  
「電話番号(下4桁)」  
を入力してください！

### 3 パスワードを入力して、マイナンバーカードを読み取り、申込完了！

申込完了画面から「マイナンバーの利用者登録」と「健康保険証としての利用申込」もできるよ！画面を下にスクロールしよう！



※上記のほかパソコンとICカードリーダーでも手続ができます。



選んだ決済サービスで  
チャージorお買い物をするとご利用額の**25%分**  
上限**5,000円分**の  
ポイントがもらえる！

つまり!!  
**2万円のチャージ等で  
25,000円分のお買物ができる!**



お買い物には、マイナンバーカードを使わないよ!



マイナポイント事業ホームページ

※2020年9月1日～2021年3月31日までのチャージorお買い物が対象です！

## アプリを使った予約・申込方法をチェック！



年末調整(令和2年10月から)や確定申告(令和3年1月から)が簡単・便利に!

保険会社 銀行等 証券会社  
 保険料 控除証明書 年末残高 証明書 年間取引 報告書  
(確定申告のみ)

※対象となる控除証明書等の書類は順次追加予定。

データ連携



マイナポータル

簡単な操作で  
証明書等のデータを  
一括取得!

年末調整手続

従業員

データが  
控除申告書の所定の項目に  
自動入力されるよ!



国税庁が提供する年末調整控除  
申告書作成用ソフトウェア等

提出

勤務先

換算等の作業が簡素化!  
書類の保管は  
不要になるよ!



確定申告手続

個人の納税者

データが  
確定申告書の所定の項目に  
自動入力されるよ!




国税庁HP上の  
確定申告書作成システム等

提出(e-Taxで送信)



マイナンバーについてのお問合せ



マイナンバー  
総合フリーダイヤル **0120-95-0178**

平日: 9時30分~20時00分  
土日祝: 9時30分~17時30分  
※年末・夏期によるマイナンバーカードの  
一時的利用停止については24時間365日受付

■一部のIP電話番号で上記ダイヤルに繋がらない場合

マイナンバーカード  
050-3818-1250

マイナンバー  
050-3818-9405

■英語、中国語、韓国語、スペイン語、ポルトガル語対応のフリーダイヤル  
This telephone number is toll-free corresponding to English, Chinese, Korean, Spanish and Portuguese.

0120-0178-26

0120-0178-27




マイナンバーカードで

つかってみよう!

# マイナポータル

これからは、  
行政機関とのやりとりは  
マイナポータルで!



内閣府 総務省



## マイナポータルとは?

子育てや介護をはじめとする行政手続の検索やオンライン申請がワンストップで  
できたり、行政からのお知らせを受け取ることができたりする自分専用のサイトです

スマホから



マイナンバーカードの  
ICチップでログイン!



パソコンから

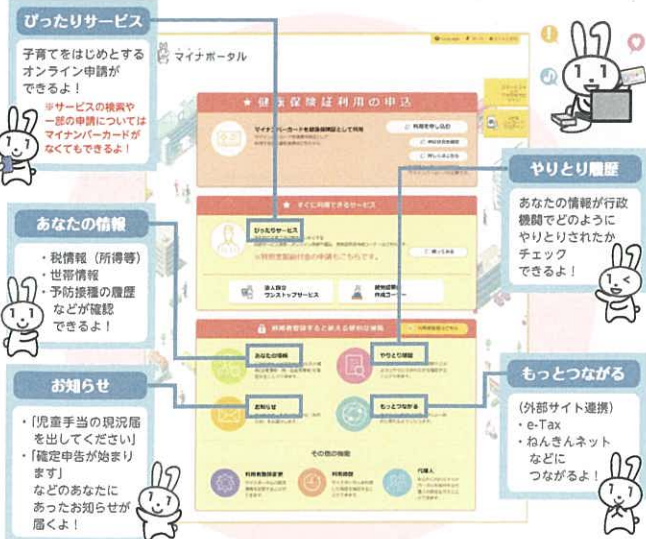


※マイナンバーカード  
対応機種に限りです。

※一部機能のご利用には  
マイナンバーカードは不要です。

※マイナンバーカードに対応  
するICカードリーダーが  
必要です。

### マイナポータルでできること



## 子育てワンストップサービス

※「びったりサービス」の一つです。  
サービスの内容は市区町村によって異なります。



### かんたん検索

例えば、「児童手当」を検索すると...



- ・市区町村に提出する申請書等の作成に  
必要な書類が一覧で確認できる!
- ・添付書類の不足や間違いが減る!

※本機能のご利用には、マイナンバーカードは不要です。

自分にびったりな  
サービスを簡単に  
検索できるよ!



他にも介護、被災者支援ワンストップ  
サービスや就労証明書作成コーナー  
があるよ!

※サービスの内容は市区町村によって異なります。

### オンライン申請

市区町村窓口まで出向か  
なくても、自宅で申請できる!

例えば...

- 児童手当の手続 保育所等の入所申請
- 妊娠の届出 児童手当の現況届 等々



マイナンバーカードを  
使ってオンライン  
申請!

書類添付は  
写真添付で  
OK!

- ・添付書類の不足や  
間違いが減る!
- ・申請書等の作成が  
スマホやPCで可能!



## これからも、マイナポータルはもっと便利に!

マイナンバーカードの  
健康保険証利用の申込が  
できる!

※健康保険証としての利用開始は2021年  
3月(予定)です。

2021年3月(予定)

特定健診情報の閲覧が可能に!

※医療保険者によって開始時期は異なります。

2021年10月(予定)  
薬剤情報・医療費情報の  
閲覧が可能に!

2021年分所得税の確定申告から(予定)

確定申告における医療費控除の  
手続でマイナポータルを通じて  
自動入力が可能に!

